

動物の痕跡探し

ねらい	霧島自然ふれあいセンターの敷地内を散策して、野生動物の痕跡を探す。センターの敷地内を使って野生動物はどんな食事をしているのか、どんな痕跡を残しているのか。想像力を膨らませながら実際に歩き、発見してみる。	
時間・費用	・ 1時間 ・ 無料	
対象・人数	・ 幼児～小学校 ・ 100人程度	
場所	つどいの広場	
準備・道具	<p>【参加者が準備する物】</p> <p>※ 必要に応じて虫よけスプレー、かゆみ止め等を準備する。</p> <p>【ふれあいセンターで準備する物】</p> <p>・ 無線機 ※ 団体の希望に応じて貸し出すことができます。 ・ コース図 ・ 動物写真</p>	
留意事項	<ol style="list-style-type: none"> 事前踏査を十分に行い、参加者に適したコースを選定する。 安全対策には万全を期す（引率者による立哨指導等を行う）。 参加者の実態や希望を考慮して活動内容を考える。 沈砂池には立ち入らない。 	
実施方法	<p>【内 容】</p> <ol style="list-style-type: none"> 整列、あいさつ 動物の痕跡探しについての説明。 地図、動物資料、鉛筆を渡す。 動物資料を見ながら、敷地内にどんな動物がいるのか予想を立てる。 本館玄関入り口をスタート・ゴール ふり返りを行う。 	<p>【留意点】</p> <ul style="list-style-type: none"> ○ コース上の危険箇所を確認・指導 ○ 走ることは禁止する。班でまとまって行動する。 ○ 2～3分おきに出発する。 ○ センター敷地内から出ないように指導する。



動物のこんせき探し

きりしましぜんふれあいセンター



イノシシ



シカ



ネコ



たぬき



イタチ



ウサギ



リス



テン



アノグマ



動物のこんせき探し

きりしましぜんふれあいセンター



イノシシ



シカ



ネコ



たぬき



イタチ



ウサギ



リス

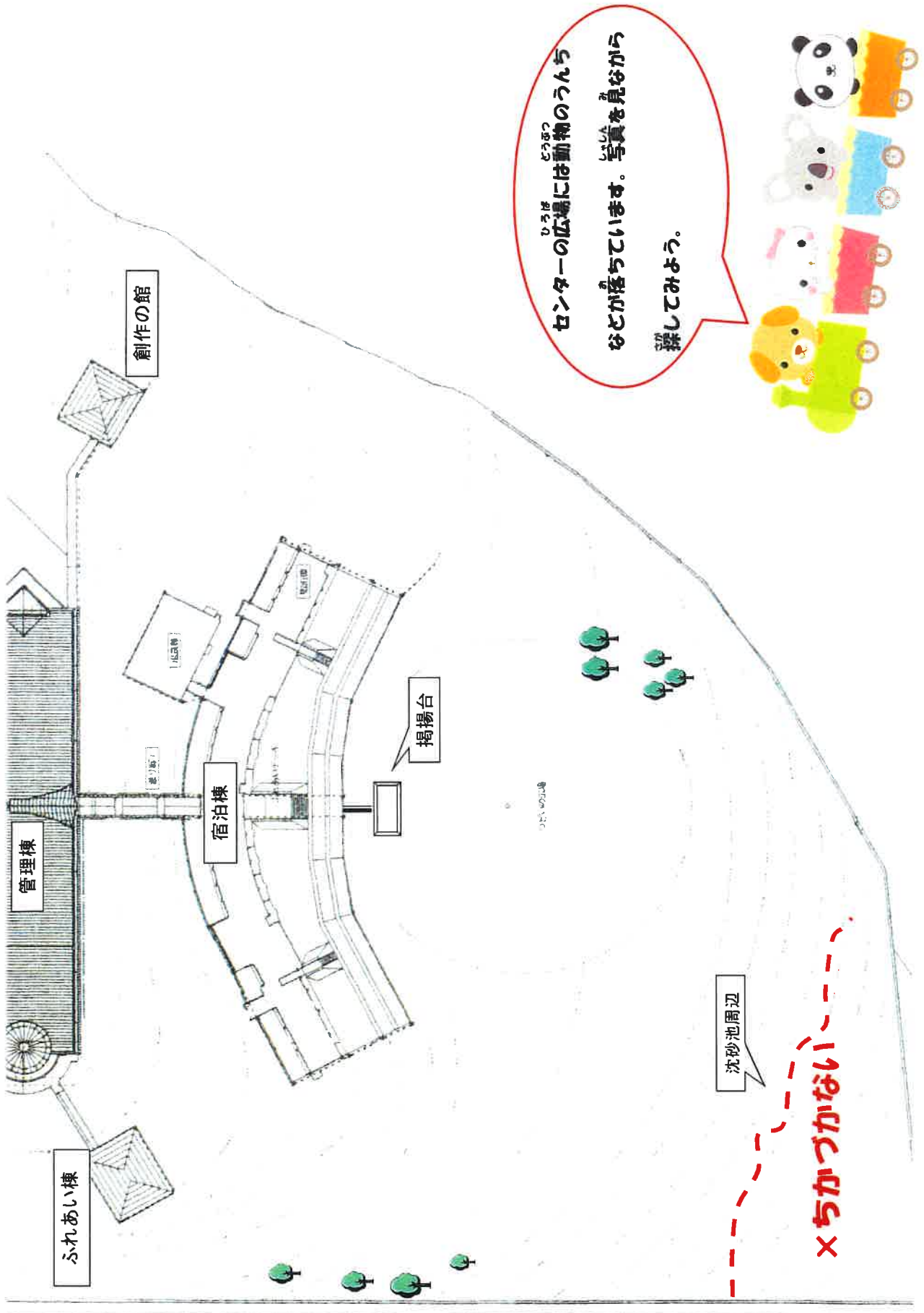


テン



アノグマ

動物のこんせき探しマップ




センターの広場には動物のうんち
 などが落ちています。写真を見ながら
 探してみよう。






カモシカ ☆



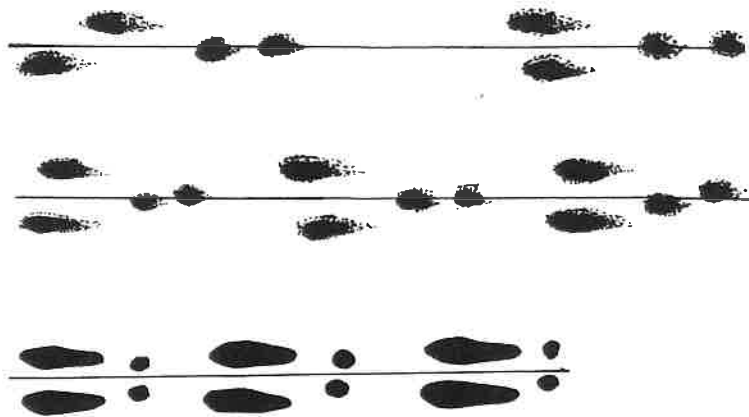
まえあし




うしろあし




ニホンジカ ★★★



ノウサギ ★★★



おおきさは10ばいぐらい




イノシシ ★★★



ふるくなるとくずれる


テン★



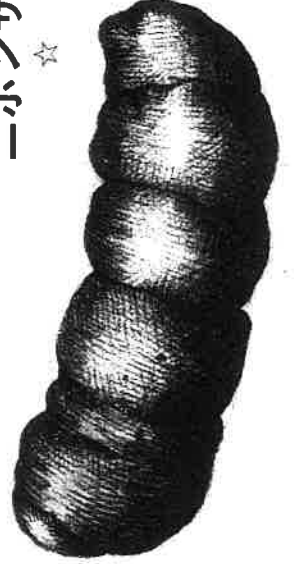
イタチ★





ニホンリス★





ニホンザル★



タヌキ★



キツネ★



アナグマ★

