

## 動物の痕跡探し

ねらい	霧島自然ふれあいセンターの敷地内をお散歩して、野生動物の痕跡を探す。センターの敷地内を使って野生動物はどんな食事をしているのか、どんな痕跡を残しているのか。想像力を膨らませながら実際に歩き、発見してみる。	
時間・費用	・ 1時間 ・ 無料	
対象・人数	・ 幼児～小学校 ・ 100人程度	
場所	つどいの広場	
準備・道具	<p>【参加者が準備する物】</p> <p>※ 必要に応じて虫よけスプレー、かゆみ止め等を準備する。</p> <p>【ふれあいセンターで準備する物】</p> <p>・ 無線機 ※ 団体の希望に応じて貸出可能 ・ コース図 ・ 動物写真</p>	
留意事項	<ol style="list-style-type: none"> <li>1 事前踏査を十分に行い、参加者に適したコースを選定する。</li> <li>2 安全対策には万全を期す（引率者による立哨指導等を行う）。</li> <li>3 参加者の実態や希望を考慮して活動内容を考える。</li> <li>4 沈砂池には立ち入らない。</li> </ol>	
実施方法	<p>【内 容】</p> <ol style="list-style-type: none"> <li>1 整列、あいさつ</li> <li>2 動物の痕跡探しについての説明。</li> <li>3 地図、動物資料、鉛筆を渡す。</li> <li>4 動物資料を見ながら、敷地内にどんな動物がいるのか予想を立てる。</li> <li>5 本館玄関入り口をスタート・ゴール</li> <li>6 ふり返しを行う。</li> </ol>	<p>【留意点】</p> <ul style="list-style-type: none"> <li>○ コース上の危険箇所を確認・指導</li> <li>○ 走ることは禁止する。班でまとまって行動する。</li> <li>○ 2～3分おきに出発する。</li> <li>○ センター敷地内から出ないように指導する。</li> </ul>



# 動物のこんせき探し

きりしましぜんふれあいセンター



イノシシ



シカ



ネコ



たぬき



イタチ



ウサギ



リス



テン



アナグマ



# 動物のこんせき探し

きりしましぜんふれあいセンター



イノシシ



シカ




ネコ



たぬき



イタチ



ウサギ



リス

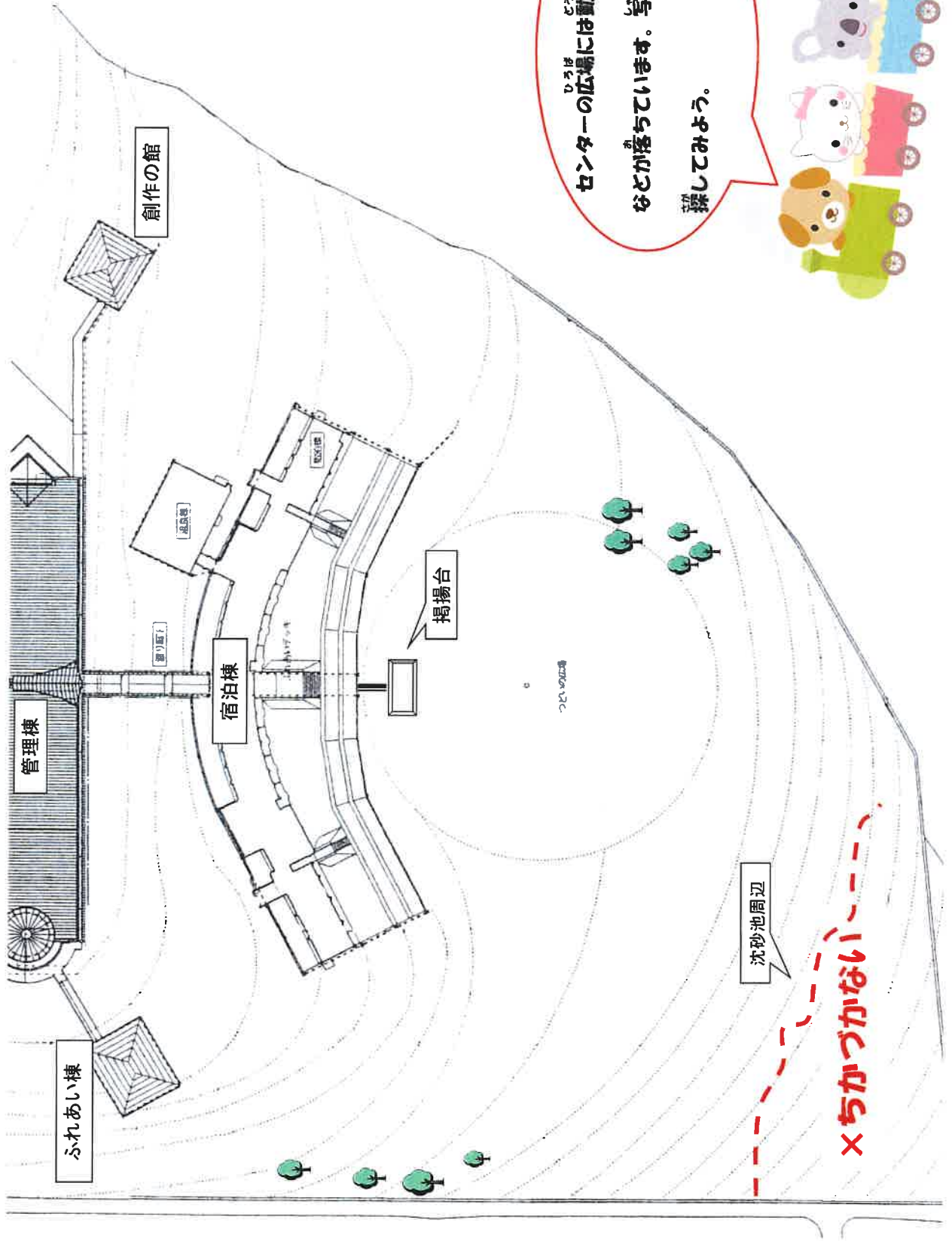


テン



アナグマ

# 動物のこんせき探しマップ





ひろば  
センターの広場には動物のうんち  
などが落ちています。写真を見ながら  
さが探してみよう。






カモシカ  
六




まえあし




うしろあし



ニホンジカ  
★★★



ノウサギ  
★★




おおきさは10ばいぐらい




イノシシ  
★★

ふるくなるとくずれる



テン★




イタチ★



ニホンリス★



ニホンザル☆



タヌキ★



キツネ☆



アナグマ★

